

## XENON LÁMPÁS VILLOGÓ HD-15

### 1. Telepítési tippek

- A lehető legstabilabban rögzítse az eszközt.
- Csak az ajánlott hőmérséklet-tartományon belül (-20 - +60 °C) szerelje fel az egységet .
- Ne szerelje szét az eszközt.
- Válassza le a tápfeszültséget, ha a villogó betörik.

### 2. Telepítés

- ① Csavarozza ki az eszköz alján levő csavart.

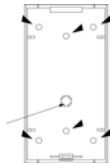


- ② Szedje le az előlapot.

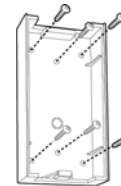


- ③ Nyissa ki csavarhúzóval a vezeték bemeneti nyílását és húzza át a vezetéket.

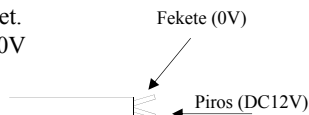
Nyissa ki



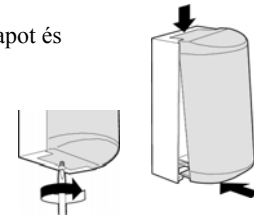
- ④ Rögzítse csavarokkal a hátlapot.



- ⑤ Csatlakoztassa a vezetékeket.  
Piros – DC12V / Fekete – 0V

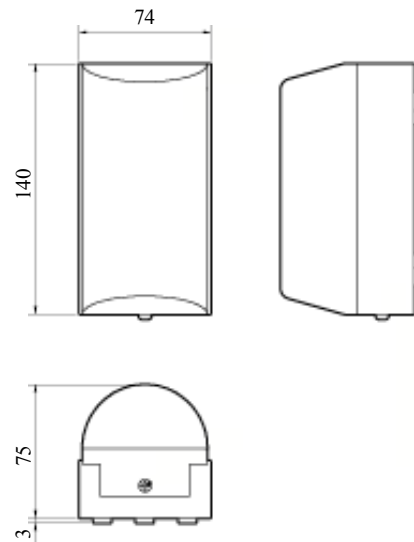


- ⑥ Helyezze vissza az előlapot és csavarozza be.



### 3. Műszaki adatok

Modelnév	HD-15
Tápfeszültség	DC 10V - 16V (polaritás)
Áramfelvétel	120mA max
Működési hőmérséklet	-20 °C - +60 °C
Működési páratartalom	40% - 80% RH
Villogó	Xenon lámpás
Villogási tartomány	60/perc (DC12V)
Telepítés helye	Falra
Szerkezet	Eső- és porálló szerkezet
Anyag	Előlap: PC, Hátlap: ABS
Méretek	74 x 140 x 78 mm
Tömeg	230g



\* A fenti adatok figyelmeztetés nélkül megváltoztathatók fejlesztési célokra.

*Delton*

1141 Budapest, Fogarasi út 77.      1095 Budapest, Mester u. 34.  
 Tel.: \*220-7940, 220-7814, 220-7959,      Tel.: \*218-5542, 215-9771, 215-7550,  
 220-8881, 364-3428 Fax: 220-7940      216-7017, 216-7018 Fax: 218-5542  
 Mobil: 30 531-5454, 30 939-9989      Mobil: 30 940-1970, 30 959-0930

**SASO.HU**

E-mail: [info@delton.hu](mailto:info@delton.hu) Web: [www.delton.hu](http://www.delton.hu)